

*Історія виникнення
закладок для книг.
Види закладок.*



Із винаходом у XV ст. книгодрукування відношення до книги поступово змінювалось. Закладка в ній була ще випадковим елементом, хоча все частіше виконувала не лише практичну, а й естетичну функцію. Саме тому найпоширенішими були вузькі та широкі шовкові стрічки, смужки щільних гладких чи візерункових тканин, плетені шнури.

*Щоб відкрити без вагання
У підручнику сторінку —
Необхідно для читання,
Де чомусь зробив зупинку,
Щоб завдання пам'ятати,
Сторінок не загинати,
Зайвий раз їх не гортати,
Щоб завжди книжки тримати
У належному порядку,
Треба в них постійно мати
Отaku зручну закладку.*



До середини ХІХ ст. палітурно незалежні закладки стали предметом колекціонування. Як правило, колекціонерів у першу чергу приваблювали закладки домашнього виробництва – стрічки і канва, прикрашені ручною вишивкою чи аквареллю з прошивкою. Після 1860 року розпочалось масове виробництво закладок. В 20-30-ті роки ХХ ст. поряд із екзотичними матеріалами все частіше стали використовувати сталь, шкіру, різновиди пластмаси.




В 1991 році в німецькому місті Дуйсбург відкрився перший в світі Музей книжкових закладок. В його зібранні понад 10 000 одиниць зберігання із 50 країн світу, які наочно показують еволюцію книжкових закладок із кінця ХІХ ст. до нашого часу.



Види закладок

❖ Скріпки



❖ скрапбукінг




❖ В'язані закладки



❖ 3 фетру




❖ паперові закладки



✓ зі спеціальної фурнітури



✓ з полімерної глини



Акуратне поводження з книгами та журналами – запорука їх збереження і довголіття. І наявність закладок – одна з таких простих, але ефективних заходів продовжити життя книзі. Тим часом часто доводиться спостерігати, як улюблені книги псуються від того, що немає в будинку закладок. Давайте покладемо цьому край!



Цікаві закладки для друзів або для себе можна зробити власноруч з абсолютно різних матеріалів. Такі дрібниці завжди будуть приємні.